


ALE-HOP



User manual

Manual de usuario

Manual d'usuari

Manual do usuário

Mode d'emploi

Benutzerhandbuch

Manuale d'uso

Priručnik s uputama

للتحويل بين الأوضاع.



EN

WIRELESS EARPHONES

Before using this product, please read this instruction manual carefully to use it properly. Please read it in its entirety and keep this manual for future reference.

PRODUCT INFORMATION

Wireless connection version: BT 5.0 + EDR

Size: 56 mm x 44 mm x 21 mm

Weight: 45 g

Call notification: yes

Wireless connection range: 10 m

Supported formats: A2DP / AVRCP / HFP / HSP

Case battery capacity: 300 mAh

Headphone battery capacity: 32 mAh

Charge time: 2 hours

Playback time: 2.5 h

Talk time: 2.5 h

Power: 15 mW

Frequency response: 20 hz-20 KHz

Impedance: 32 ohms

Input voltage: 5V/1A



Charger: USB cable

HOW TO USE

Take your headphones out of the charging base and activate the wireless technology on your mobile phone; find the device listed as **"Ale-Hop 1363016"** and accept the pairing. When the connection is successful, you will hear a sound confirming the pairing's success. If the pairing is not successful, the device will automatically turn off after 3 minutes. After the first time the headphones are paired with a device, this pairing will be saved so that the device will connect automatically on the next use.

This device has a single multifunction touch button, so with that key, we can control all of the device's functions. If you get a call, press the button to answer. To hang up, press it again. However, if you want to reject the incoming call, press and hold the button for a few seconds.

1




When the device is playing music, you can press the button once to pause or play the content. You can control the volume from the headphones: by pressing the touch panel on the left earphone twice, you can lower the volume; conversely, by pressing the right earphone twice, you can turn the volume up. By pressing either of the earphones 3 times, you can skip to the next song. Finally, by pressing and holding the touch panel for an extended period, you can turn the device off.


CHARGING THE HEADPHONES

This device has a charging base; by properly placing the headphones in the slots on the base and turning the switch, which is on the front, on, they can be recharged wirelessly.

CHARGING THE BASE



This wireless speaker is powered by a battery that can be recharged by connecting the charger cable that comes with it with your computer's USB port or a power adapter with a USB input on one end, and by inserting the other end into the speaker's DC5V charger port. The indicator light will blink red to show that the device is charging properly. Once charging is completed, the light will change to solid red.



TIPS

- When the battery charge seems low, the system will alert you with an audible notification. Charge the device at that time.
- To ensure a longer product life, do not use it during charging.

BOX CONTENTS

Wireless headphones x2
Charging case x1
Charging cable x1
Instructions x1



ES

AURICULARES INALÁMBRICOS

Antes de usar el producto, y para un uso adecuado del mismo, lea atentamente este manual de instrucciones. Por favor, léalo todo correctamente y conserve este manual para futuras referencias.

INFORMACION DEL PRODUCTO

Versión conexión inalámbrica: BT 5.0 + EDR

Tamaño: 56mm x 44 mm x 21 mm

Peso: 45 g

Alerta llamada: sí

Alcance conexión inalámbrica: 10m

Formatos soportados: A2DP / AVRCP / HFP / HSP

Capacidad batería estuche: 300mAh

Capacidad batería auricular: 32 mAh

Tiempo de carga: 2 horas

Tiempo reproducción: 2,5 h

Tiempo conversación: 2,5 h

Potencia: 15mW

Frecuencia de respuesta: 20hz-20Khz

Impedancia: 32 ohmios



Voltaje de entrada: 5V/1A

Cargador: cable USB

MODO DE USO

Extraiga sus auriculares de la base de carga y active la tecnología inalámbrica en su teléfono móvil, busque el dispositivo que aparecerá referenciado como **"Ale-Hop 1363016"** y acepte el emparejamiento. Cuando se haya producido la conexión adecuadamente, escuchará un sonido confirmando la vinculación. Si el emparejamiento no se produce correctamente, a los 3 minutos el aparato se apagará automáticamente. Tras la primera vez que los auriculares hayan sido emparejados con un dispositivo esta vinculación se guardará, de manera que en el siguiente uso el dispositivo se conectará de forma automática.

Este dispositivo cuenta con un único botón táctil multifunción de forma que desde esta tecla podemos controlar todas las funciones del dispositivo. Si recibe una llamada, pulse el botón para responder la llamada. Para




colgar la llamada, pulse nuevamente. Si, por el contrario, quiere rechazar la llamada entrante mantenga pulsado el botón durante unos segundos.

Cuando el dispositivo este reproduciendo música puede pulsar el botón una única vez para pausar o reproducir el contenido. Desde los auriculares puede controlar el volumen, de forma que pulsando 2 veces el panel táctil del auricular izquierdo puede disminuir el volumen y, por el contrario, con un doble click en el auricular derecho puede aumentarlo. Pulsando 3 veces sobre cualquiera de los auriculares podrá pasar de canción. Por último, manteniendo apretado el panel táctil durante un tiempo prolongado podrá apagar el dispositivo.


CARGA DE LOS AURICULARES

Este dispositivo cuenta con una base de carga de forma que al colocar los auriculares correctamente en las ranuras de la base y encender el interruptor que se encuentra en la parte frontal estos podrán ser recargados de forma inalámbrica.

CARGA DE LA BASE



Estos auriculares son alimentados a través de una batería que puede ser recargada si se conecta el cable cargador que encontrará en su embalaje, en el puerto USB de su ordenador o adaptador de corriente con entrada USB, mientras que el otro extremo del cable se introducirá en el puerto cargador DC5V del auricular. La luz indicadora parpadeará en color rojo para indicar que el dispositivo está cargando correctamente. Una vez la carga haya sido completada la señal luminosa cambiará a color rojo fijo.



CONSEJOS

- Cuando la carga de la batería aparezca baja, el sistema le avisará mediante una notificación sonora. Por favor, póngalo a cargar.
- Para garantizar una mayor vida útil del producto, no lo use mientras se carga.

CONTENIDO DE LA CAJA

Auriculares inalámbricos x2
Estuche de carga x1
Cable de carga x1
Instrucciones x1

VAL
CAT

AURICULARS SENSE FIL

Abans de fer servir el producte, i per a un ús adequat, llegiu atentament aquest manual d'instruccions. Si us plau, llegiu-ho tot correctament i conserveu aquest manual per a futures referències.

INFORMACIÓ DEL PRODUCTE

Versió connexió sense fil: BT 5.0 + EDR

Mida: 56mm x 44mm x 21mm

Pes: 45 g

Alerta trucada: sí

Abast connexió sense fils: 10m

Formats suportats: A2DP / AVRCP / HFP / HSP

Capacitat bateria estoig: 300mAh

Capacitat bateria auricular: 32 mAh

Temps de càrrega: 2 hores

Temps reproducció: 2,5 h

Temps de conversa: 2,5 h

Potència: 15mW

Freqüència de resposta: 20hz-20Khz

Impedància: 32 ohms



Voltatge d'entrada: 5V/1A

Carregador: cable USB

MODE D'ÚS

Extraieu els auriculars de la base de càrrega i activeu la tecnologia sense fils al telèfon mòbil, cerqueu el dispositiu que apareixerà referenciat com "**Ale-Hop 1363016**" i accepteu l'aparellament. Quan s'hagi produït la connexió adequadament, escoltareu un so confirmant la vinculació. Si l'aparellament no es produeix correctament, al cap de 3 minuts l'aparell s'apagarà automàticament. Després de la primera vegada que els auriculars hagin estat aparellats amb un dispositiu aquesta vinculació es guardarà, de manera que en el següent ús el dispositiu es connectarà automàticament.

Aquest dispositiu compta amb un únic botó tàctil multifunció de manera que des d'aquesta tecla podem controlar totes les funcions del dispositiu. Si rebeu una trucada, premeu el botó per respondre la trucada. Per penjar la trucada, premeu novament. Si, per contra, vo-




leu rebutjar la trucada entrant manteniu premut el botó durant uns segons.

Quan el dispositiu estigui reproduint música pot prémer el botó una única vegada per pausar o reproduir el contingut. Des dels auriculars podeu controlar el volum, de manera que prement 2 vegades el panell tàctil de l'auricular esquerre pot disminuir el volum i, per contra, amb un doble clic a l'auricular dret pot augmentar-lo. Prement 3 cops sobre qualsevol dels auriculars podrà passar de cançó. Finalment, mantenint ajustat el panell tàctil durant un temps prolongat podrà apagar el dispositiu.


CÀRREGA DELS AURICULARS

Aquest dispositiu compta amb una base de càrrega de manera que en col·locar els auriculars correctament a les ranures de la base i encendre l'interruptor que es troba a la part frontal aquests podran ser recarregats sense fils.

CÀRREGA DE LA BASE



Aquests auriculars són alimentats a través d'una bateria que pot ser recarregada si es connecta el cable carregador que trobareu al vostre embalatge, al port USB del vostre ordinador o adaptador de corrent amb entrada USB, mentre que l'altre extrem del cable s'introduirà en el port carregador DC5V de l'auricular. La llum indicadora parpellejarà en color vermell per indicar que el dispositiu està carregant correctament. Un cop la càrrega hagi estat completada el senyal lluminós canviarà a color vermell fix.



CONSELLS

- Quan la càrrega de la bateria aparegui baixa, el sistema us avisarà mitjançant una notificació sonora. Si us plau, poseu-lo a carregar.
- Per garantir una vida útil més gran del producte, no l'utilitzeu mentre es carrega.

CONTINGUT DE LA CAIXA

Auriculars sense fil x2
Estoig de càrrega x1
Cable de càrrega x1
Instruccions x1

PT

WIRELESS EARPHONES

Antes de utilizar o produto, e para o uso adequado do mesmo, leia atentamente este manual de instruções. Por favor, leia integralmente e conserve-o para consulta futura.

INFORMAÇÃO DO PRODUTO

Versão wireless: BT 5.0 + EDR

Tamanho: 56mm x 44 mm x 21 mm

Peso: 45 g

Alerta de chamada: sim

Alcance wireless: 10 m

Formatos suportados: A2DP / AVRCP / HFP / HSP

Capacidade da bateria do estojo: 300 mAh

Capacidade da bateria do auricular: 32 mAh

Tempo de carregamento: 2 horas

Tempo de reprodução: 2,5 h

Tempo de conversa: 2,5 h

Potência: 15mW

Resposta de frequência: 20hz-20Khz

Impedância: 32 ohmios



Tensão de entrada: 5V/1A

Carregador: cabo USB

MODO DE USO

Remova os seus auriculares da base de carregamento e ative a tecnologia sem fios no seu telemóvel, procure o dispositivo que aparece como **"Ale-Hop 1363016"** e aceite o emparelhamento. Quando a ligação for bem-sucedida, ouvirá um som a confirmar o emparelhamento. Se o emparelhamento não for bem-sucedido, o dispositivo desliga-se automaticamente após 3 minutos. Após a primeira vez que os auriculares tiverem sido emparelhados com um dispositivo, este emparelhamento será guardado, para que da próxima vez que o dispositivo for utilizado se ligue automaticamente.

Este dispositivo tem um único botão tátil multifunções para que todas as funções do dispositivo possam ser controladas a partir do mesmo. Se receber uma chama-




da, prima o botão para atender a chamada. Para desligar a chamada, toque novamente. Se, por outro lado, quiser recusar a chamada recebida, mantenha o botão premido durante alguns segundos.

Quando o dispositivo estiver a tocar música, pode pressionar o botão uma única vez para pausar ou reproduzir o conteúdo. A partir dos auriculares pode controlar o volume, de modo que, premindo 2 vezes o painel tátil do auricular esquerdo pode diminuir o volume e com duplo clique no auricular esquerdo pode aumentar o volume. Clicando 3 vezes em qualquer um dos auriculares poderá ouvir música. Finalmente, ao tocar no painel tátil por alguns segundos desliga o dispositivo.


CARREGAMENTO DOS AURICULARES

Este dispositivo tem uma base de carregamento que, ao colocar os auriculares nas ranhuras da base e ligar o interruptor que se encontra na frente, estes poderão ser carregados por wireless.

CARREGAMENTO DA BASE



Estes auriculares são alimentados através de uma bateria que pode ser carregada se conectar o cabo carregador que encontrará na embalagem na ficha USB do seu computador ou adaptador de corrente com entrada USB, enquanto a outra extremidade do cabo é inserida na ficha de carregamento DC5V do auricular. A luz indicadora deve piscar a vermelho para indicar que o dispositivo está a carregar corretamente. Uma vez concluído o carregamento, o sinal luminoso deve mudar para vermelho fixo.



CONSELHOS

- Quando a carga da bateria parecer fraca, o sistema avisa-o através de uma notificação sonora. Por favor, coloque-o a carregar.
- Para garantir uma maior vida útil do produto, não o utilize durante o carregamento.

CONTEÚDO DA CAIXA

Auriculares sem fios x2
Estojo de carregamento x1
Cabo de carregamento x1
Instruções x1

FR

WIRELESS EARPHONES

Avant d'utiliser ce produit, veuillez lire attentivement ce manuel d'instructions afin de l'utiliser correctement. Veuillez le lire dans son intégralité et conserver ce manuel pour toute référence ultérieure.

INFORMATIONS SUR LE PRODUIT

Versão wireless: BT 5.0 + EDR

Tamanho: 56mm x 44 mm x 21 mm

Peso: 45 g

Alerta de chamada: sim

Alcance wireless: 10 m

Formatos suportados: A2DP / AVRCP / HFP / HSP

Capacidade da bateria do estojo: 300 mAh

Capacidade da bateria do auricular: 32 mAh

Tempo de carregamento: 2 horas

Tempo de reprodução: 2,5 h

Tempo de conversa: 2,5 h

Potência: 15mW

Resposta de frequência: 20hz-20Khz

Impedância: 32 ohmios

Tensão de entrada: 5V/1A

Carregador: cabo USB

MODE D'EMPLOI

Retirez vos écouteurs du socle de charge et activez la technologie sans fil sur votre téléphone portable, recherchez le dispositif référencé comme "**Ale-Hop 1363016**" et acceptez l'association. Lorsque la connexion est réussie, vous entendrez un son confirmant l'établissement de la connexion. Si l'association ne réussit pas, l'appareil s'éteint automatiquement après 3 minutes. Après la première association des écouteurs avec un appareil, cette association sera enregistrée, de sorte que lors de la prochaine utilisation des écouteurs, l'appareil se connectera automatiquement.

Cet appareil dispose d'un seul bouton tactile multifonctionnel, de sorte qu'à partir de ce bouton, il est possible de contrôler toutes les fonctions de l'appareil. Si vous recevez un appel, appuyez sur le bouton pour y répondre. Pour raccrocher, appuyez de nouveau sur ce bouton. Si, au contraire,

1

vous voulez rejeter l'appel entrant, appuyez sur le bouton et maintenez-le enfoncé pendant quelques secondes.

Lorsque l'appareil diffuse de la musique, vous pouvez appuyer une fois sur le bouton pour mettre en pause ou lire le contenu. À partir des écouteurs, vous pouvez contrôler le volume. Ainsi, en double-cliquant sur le pavé tactile de l'écouteur gauche, vous pouvez diminuer le volume, et en double-cliquant sur l'écouteur droit, vous pouvez l'augmenter. En appuyant 3 fois sur l'un des écouteurs, vous pouvez changer de chanson. Enfin, en maintenant le pavé tactile enfoncé pendant un long moment, vous pouvez éteindre l'appareil.

CHARGE DES ÉCOUTEURS

Cet appareil est doté d'une base de charge. En plaçant correctement les écouteurs dans les rainures de la base et en appuyant sur l'interrupteur situé à l'avant, ils peuvent être rechargés sans fil.

CHARGE DE LA BASE

Ces écouteurs sont alimentés par une batterie qui peut être rechargée en branchant le câble de charge qui se trouve dans l'emballage sur le port USB de votre ordinateur ou sur un adaptateur de courant avec une entrée USB, tandis que l'autre extrémité du câble est branchée sur le port de charge DC 5V des écouteurs. Le témoin lumineux clignote en rouge pour indiquer que l'appareil se recharge avec succès. Une fois la charge terminée, le témoin lumineux passe au rouge fixe.

CONSEILS

- Lorsque la charge de la batterie semble faible, le système vous avertit par une notification sonore. Dans ce cas, veuillez le mettre en charge.
- Pour garantir une plus longue durée de vie du produit, n'utilisez pas le produit pendant qu'il est en charge.

CONTENU DE L'EMBALLAGE

Écouteurs sans fil x2
Boîtier de charge x1
Câble de charge x1
Mode d'emploi x1

DE

KABELLOSE KOPFHÖRER

Bevor Sie dieses Produkt benutzen, lesen Sie bitte diese Bedienungsanleitung für richtige Verwendung sorgfältig durch. Bitte lesen Sie sie vollständig durch und bewahren Sie diese Anleitung zum späteren Nachschlagen auf.

PRODUKTINFORMATION

Version der drahtlosen Verbindung: BT 5.0 + EDR

Größe: 56 mm x 44 mm x 21 mm

Gewicht: 45 g

Anrufbenachrichtigung: ja

Reichweite der drahtlosen Verbindung: 10 m

Unterstützte Formate: A2DP/AVRCP/HFP/HSP

Kapazität des Akkus des Ladegehäuses: 300 mAh

Kapazität des Akkus der Ohrhörer: 32 mAh

Aufladezeit: 2 Stunden

Wiedergabedauer: 2,5 Stunden

Sprechzeit: 2,5 Stunden

Leistung: 15 mW

Frequenzgang: 20 Hz-20 KHz

Impedanz: 32 Ohm



Eingangsspannung: 5 V/1 A

Ladegerät: USB-Kabel

VERWENDUNG

Nehmen Sie die Ohrhörer aus dem Ladegehäuse und aktivieren Sie die kabellose Technologie auf Ihrem Mobiltelefon; suchen Sie das Gerät mit der Bezeichnung **"Ale-Hop 1363016"** und akzeptieren Sie die Kopplung. Wenn die Verbindung erfolgreich ist, hören Sie einen Ton, der den Erfolg der Kopplung bestätigt. Wenn die Kopplung nicht erfolgreich ist, schaltet sich das Gerät nach 3 Minuten automatisch aus. Wenn der Ohrhörer zum ersten Mal mit einem Gerät gekoppelt wird, wird diese Kopplung gespeichert, so dass das Gerät bei der nächsten Verwendung automatisch verbunden wird.

Dieses Gerät verfügt über eine Single-Multifunktionstaste, mit der Sie alle Funktionen des Geräts steuern können. Wenn Sie einen Anruf erhalten, drücken Sie die Taste, um ihn anzunehmen. Um aufzulegen, drücken Sie die Taste




erneut. Wenn Sie den eingehenden Anruf jedoch abweisen möchten, halten Sie die Taste einige Sekunden lang gedrückt.

Wenn das Gerät Musik abspielt, können Sie die Schaltfläche einmal drücken, um den Inhalt anzuhalten oder abzuspielen. Sie können die Lautstärke über die Ohrhörer regeln: Durch zweimaliges Drücken des Touchpanels am linken Ohrhörer können Sie die Lautstärke verringern; umgekehrt können Sie durch zweimal Drücken auf den rechten Ohrhörer die Lautstärke erhöhen. Wenn Sie einen der beiden Ohrhörer 3 Mal drücken, können Sie zum nächsten Titel springen. Schließlich können Sie das Gerät ausschalten, indem Sie das Touchpanel längere Zeit gedrückt halten.


AUFLADEN DER OHRHÖRERS

Dieses Gerät verfügt über ein Ladegehäuse. Wenn Sie die Ohrhörer richtig in die Aussparung des Gehäuses einsetzen und den Schalter vorne einschalten, können sie kabellos aufgeladen werden.

AUFLADEN DES GEHÄUSES



Dieser kabellose Kopfhörer wird über einen Akku betrieben, der aufgeladen werden kann, indem Sie das mitgelieferte Ladekabel an den USB-Anschluss Ihres Computers oder an ein Netzteil mit USB-Eingang anschließen und das andere Ende in den DC5V-Ladeanschluss des Ohrhörers stecken. Die Anzeigeleuchte blinkt rot, um anzuzeigen, dass das Gerät ordnungsgemäß geladen wird. Sobald der Ladevorgang abgeschlossen ist, leuchtet die Anzeige durchgehend rot.



TIPPS

- Wenn der Ladezustand des Akkus niedrig erscheint, macht das System Sie mit einem akustischen Signal darauf aufmerksam. Laden Sie das Gerät zu diesem Zeitpunkt auf.
- Um die Lebensdauer des Produkts zu verlängern, sollten Sie es während des Ladevorgangs nicht verwenden.

INHALT DER SCHACHEL

Kabellose Ohrhörer x2
Ladegehäuse x1
Ladekabel x1
Bedienungsanleitung x1

IT

AURICOLARI SENZA FILI

Prima dell'uso leggere attentamente questo manuale d'istruzioni. Leggere fino alla fine e conservarlo per ulteriori riferimenti.

INFORMAZIONI SUL PRODOTTO

Versione connessione senza fili: BT 5.0 + EDR

Dimensioni: 56 x 44 x 21 mm

Peso: 45 gr

Avviso chiamata: sì

Distanza connessione senza fili: 10 m

Formati supportati: A2DP / AVRCP / HFP / HSP

Capacità batteria custodia: 300mAh

Capacità batteria auricolare: 32 mAh

Tempo di ricarica: 2 ore

Tempo di riproduzione: 2,5 h

Tempo di conversazione: 2,5 h

Potenza: 15mW

Frecuenza di risposta: 20hz-20Khz

Impedenza: 32 ohm



Voltaggio di ingresso: 5V/1A

Caricatore: cavo USB

MODALITÀ D'USO

Estrarre le cuffie dalla base di ricarica e attivare il wireless sul telefono cellulare, cercare il dispositivo che apparirà come **"Ale-Hop 1363016"** e accettare l'accoppiamento. Quando la connessione è avvenuta correttamente, si sentirà un suono che conferma il collegamento. Se l'accoppiamento non avviene correttamente, dopo 3 minuti l'apparecchio si spegnerà automaticamente. Dopo il primo accoppiamento delle cuffie ad un dispositivo, si salverà, così da collegarsi automaticamente nell'uso successivo.

Questo dispositivo dispone di un unico tasto touch multi-funzione in modo che da esso si possono controllare tutte le funzioni del dispositivo. Se ricevi una chiamata, premi il pulsante per rispondere. Per riagganciare, premilo di nuovo. Se invece si desidera rifiutare la chiamata in arrivo, tenere premuto il pulsante per alcuni secondi.




Quando il dispositivo riproduce musica, è possibile premere il pulsante una volta sola per mettere in pausa o riprodurre il contenuto. Dalle cuffie è possibile controllare il volume, in modo che premendo 2 volte il pannello tattile dell'auricolare sinistro si può diminuire il volume e, al contrario, con un doppio clic sull'auricolare destro, lo si può aumentare. Premendo tre volte su una delle cuffie si può cambiare brano. Infine, tenendo premuto il pannello tattile è possibile spegnere il dispositivo.


RICARICA DEGLI AURICOLARI

Questo dispositivo dispone di una base di ricarica in modo che quando si posizionano correttamente le cuffie negli slot di base e si accende l'interruttore che si trova nella parte anteriore, questi possono essere ricaricati senza fili.

RICARICA DELLA BASE



Queste cuffie sono alimentate tramite una batteria che può essere ricaricata se si collega il cavo caricabatterie incluso nella confezione, sulla porta USB del computer o adattatore di corrente con ingresso USB, mentre l'altra estremità del cavo dovrà essere introdotto nella porta di caricamento DC5V dell'auricolare. L'indicatore luminoso lampeggia di rosso per indicare che il dispositivo è stato correttamente caricato. Una volta completata la carica, il segnale luminoso diventerà rosso fisso.



CONSIGLI

- Quando la batteria è bassa, il sistema ti avvertirà con un avviso acustico. Si prega di ricaricarlo.
- Per garantire una maggiore durata del prodotto, non utilizzarlo durante il caricamento.

CONTENUTO DELLA CONFEZIONE

- 2 auricolari senza fili
- 1 custodia di ricarica
- 1 cavo di ricarica
- 1 manuale istruzioni

HR

BEŽIČNE SLUŠALICE

Prije upotrebe proizvoda, molimo vas da pažljivo pročitate ovaj korisnički priručnik s uputama za rad. Pročitajte ga u cijelosti i sačuvajte za buduću upotrebu.

INFORMACIJE O PROIZVODU

Versione connessione senza fili: BT 5.0 + EDR

Dimensioni: 56 x 44 x 21 mm

Peso: 45 gr

Avviso chiamata: sì

Distanza connessione senza fili: 10 m

Formati supportati: A2DP / AVRCP / HFP / HSP

Capacità batteria custodia: 300mAh

Capacità batteria auricolare: 32 mAh

Tempo di ricarica: 2 ore

Tempo di riproduzione: 2,5 h

Tempo di conversazione: 2,5 h

Potenza: 15mW

Frecuenza di risposta: 20hz-20Khz

Impedenza: 32 ohm



Voltaggio di ingresso: 5V/1A

Caricatore: cavo USB

NAČIN UPOTREBE

Izvadite slušalice iz baze za punjenje i aktivirajte bežičnu tehnologiju na svom mobilnom telefonu, a zatim pronađite uređaj pod nazivom **"Ale-Hop 1363016"** i prihvatite uparivanje. Kada povezivanje bude uspješno, začut ćete zvuk koji označava da je uparivanje uspješno. Ako uparivanje ne uspije, uređaj će se automatski isključiti nakon 3 minute. Nakon prvog uparivanja slušalica s uređajem, ovo uparivanje će se spremiti kako bi se pri sljedećoj upotrebi uređaj automatski povezo.

Ovaj uređaj ima jednu višenamjensku tipku na dodir pomoću koje možemo upravljati svim funkcijama uređaja. Ako primite poziv, pritisnite tipku da biste se javili. Da biste prekinuli poziv ponovno pritisnite tipku. Ako želite odbiti dolazni poziv, držite tipku pritisnutu nekoliko sekundi.




Kada uređaj reproducira glazbu, možete jednom pritisnuti gumb za pauziranje ili reprodukciju sadržaja. Glasnoću možete kontrolirati putem slušalica: ako dva puta pritisnete dodirnu ploču na lijevoj slušalici tako ćete smanjiti glasnoću; i obrnuto, dvostrukim pritiskom na desnu slušalicu pojačavate glasnoću. Trostrukim pritiskom na bilo koju slušalicu možete preskočiti na sljedeću pjesmu. I na kraju, pritiskom i držanjem dodirne ploče dulje vrijeme možete isključiti uređaj.


PUNJENJE SLUŠALICA

Ovaj uređaj ima bazu za punjenje; pravilnim postavljanjem slušalica u utore na bazi i uključivanjem prekidača koji se nalazi s prednje strane, slušalice se mogu bežično puniti.

PUNJENJE BAZE



Ove bežične slušalice napajaju se baterijom koju možete napuniti spajanjem kabela za punjenje koji dolazi u pakiranju na USB priključak vašeg računala ili adapter za napajanje s USB ulazom na jednom kraju, dok drugi kraj treba umetnuti u DC5V priključak za punjenje slušalica. Indikatorska lampica će treperiti crveno kako bi označila da se uređaj pravilno puni. Kada se punjenje završi, svjetlo će se promijeniti u fiksnu crvenu boju.



SAVJETI

- Kad se baterija isprazni, sustav će vas upozoriti zvučnom obavješću. Tada biste trebali napuniti uređaj.
- Kako biste osigurali duži vijek trajanja proizvoda, nemojte ga koristiti tijekom punjenja.

SADRŽAJ KUTIJE

Bežične slušalice x2
Kućište za punjenje x1
Kabel za punjenje x1
Upute x1

المميزات

قبل استخدام هذا المنتج، يرجى قراءة دليل التعليمات هذا بعناية لاستخدامه بشكل صحيح. يرجى قراءة الدليل بالكامل والاحتفاظ به للرجوع إليه في المستقبل.

معلومات المنتج

- إصدار الاتصال اللاسلكي: بلوتوث 5.0 + معدل بيانات مُحسَّن
- الحجم: 56 مم x 44 مم x 21 مم
- الوزن: 45 جرام
- إشعار بالاتصال: نعم
- نطاق الاتصال اللاسلكي: 10 م
- النُسخ المدعومة: A2DP / AVRCP / HFP / HSP
- قدرة بطارية العلبه: 300 ميلي أمبير في الساعة
- قدرة بطارية السماعة: 32 ميلي أمبير في الساعة
- زمن الشحن: ساعتان
- زمن التشغيل: ساعتان ونصف
- زمن التحديث: ساعتان ونصف
- القدرة: 15 ميلي وات
- استجابة التردد: 20 هرتز - 20 كيلو هرتز
- المعاوقة: 32 أوم
- جهد الدخول: 5 فولت/1 أمبير
- الشاحن: كابل USB

كيفية الاستخدام

- خذ سماعاتك من قاعدة الشحن، ونشّط التكنولوجيا اللاسلكية في هاتفك النقال؛ اعثر على الجهاز مدرجًا باسم "ALE-HOP 1363016" واقلب الاقتران. عندما ينجح الاتصال، ستسمع صوتًا يؤكد نجاح الاقتران. إذا لم ينجح الاقتران، سيغلق الجهاز تلقائيًا بعد 3 دقائق. بعد أول اقتران للسماعات بالجهاز، يُحفظ هذا الاقتران حتى يتصل الجهاز تلقائيًا في الاستخدام التالي.

- لهذا الجهاز زر واحد متعدد الوظائف يعمل باللمس، لذا يمكن التحكم في كل وظائف الجهاز بهذا الزر. إذا جاءتك مكالمه، اضغط على الزر للإجابة. للإغلاق اضغط عليه مرة أخرى. إلا أنك إذا رغبت في رفض المكالمه الواردة يتعين عليك الضغط على الزر لبضعة ثوان.

-عندما يشغل الجهاز الموسيقى، يمكنك الضغط على الزر مرة لإيقاف المحتوى أو تشغيله. يمكنك التحكم في الصوت من السماعات: بالضغط على لوحة اللمس على السماعة اليسرى مرتين يمكنك تقليل الصوت، وبالعكس بالضغط على السماعة اليمنى مرتين يمكنك رفع الصوت. بالضغط على أي

سماعة ثلاث مرات يمكنك التخطي إلى الأغنية التالية. في النهاية، يمكنك إغلاق الجهاز بالضغط والاستمرار في الضغط لمدة ممتدة.

شحن السماعات

لهذا الجهاز قاعدة شحن، وبوضع السماعات بصورة صحيحة في الفتحات الموجودة في القاعدة وتشغيل المفتاح الموجود في الجهة الأمامية، يمكن شحنهما لاسلكيًا.

شحن القاعدة

هذه السماعة اللاسلكية مزودة ببطارية يمكن شحنها بتوصيل كابل الشحن الذي يأتي معها بمنفذ USB في حاسوبك، أو في أي محول طاقة مزود بمدخل USB من جهة، وبتوصيل الطرف الثاني في منفذ شحن السماعة الذي يقبل تيار مستمر جهده 5 فولت. سيومض ضوء المؤشر باللون الأحمر ليظهر أن الجهاز يُشحن بصورة سليمة. بمجرد انتهاء الشحن، سيتغير الضوء إلى أحمر ثابت.

نصائح

- سماعة لاسلكية 2×
- علبة شحن 1×
- كابل شحن 1×
- تعليمات 1×



ALE-HOP

